



**GOBIERNO DE
MÉXICO**

SEP

SECRETARÍA DE
EDUCACIÓN PÚBLICA



Dirección de Prospectiva y Evaluación Subdirección de Evaluación Institucional Departamento de Evaluación de Programas



**Modelo de Evaluación Institucional
MEI
Enero-Marzo 2020**



INTRODUCCIÓN

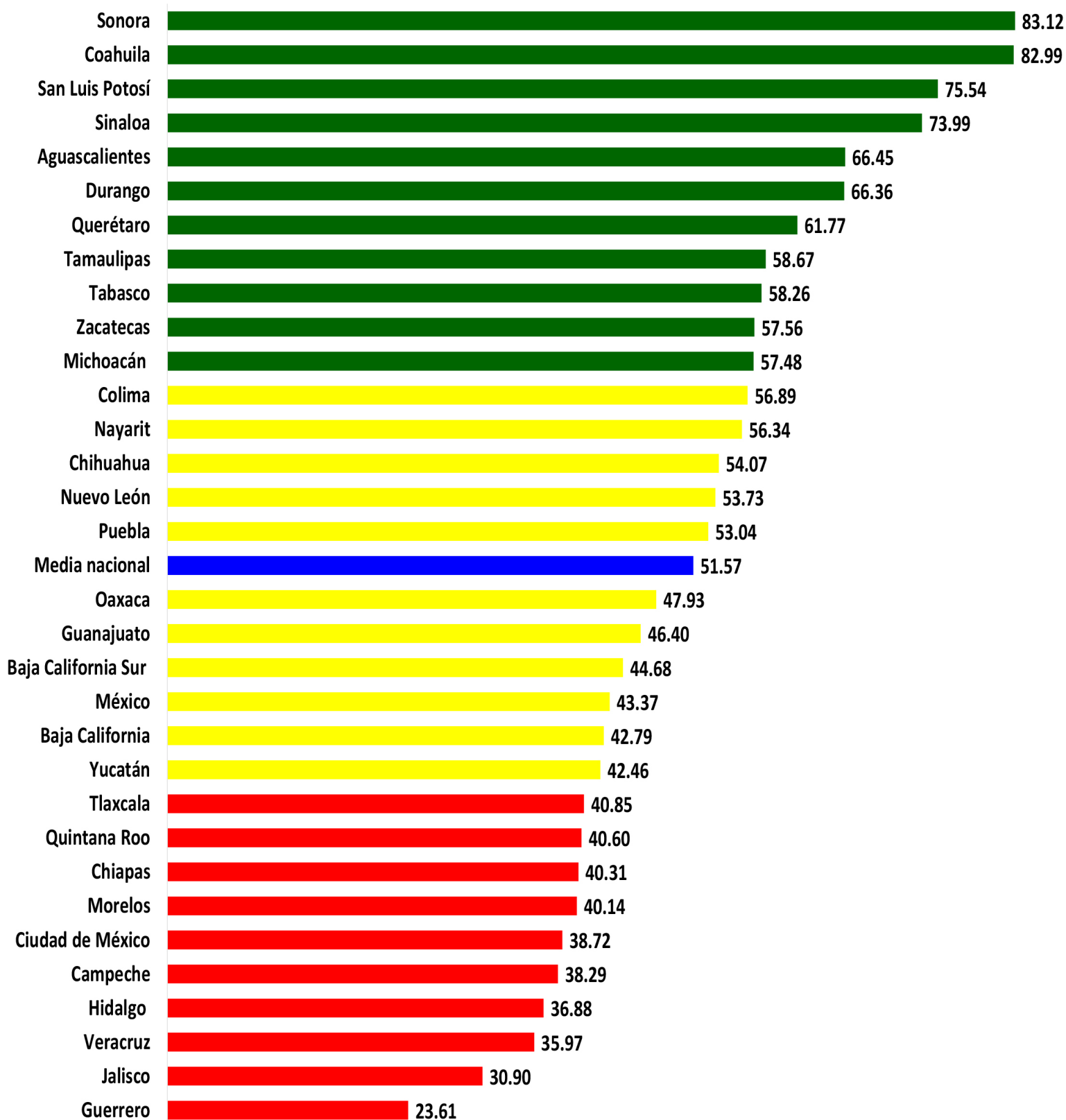
En el Instituto Nacional para la Educación de los Adultos (INEA), se ha desarrollado el Modelo de Evaluación Institucional (MEI), con la finalidad de conocer los resultados y desempeño de los Institutos Estatales de Educación para Adultos (IEEA's) y Delegaciones del INEA.

Es de señalar que el MEI es un modelo dinámico, el cual se va orientando de acuerdo con los criterios de evaluación nacional, a partir de la política educativa vigente para la educación de las personas jóvenes y adultas en el país.

Nuevamente, se reitera la solicitud de que este documento de evaluación se dé a conocer a todo el personal del Instituto Estatal y/o Delegación del INEA, haciendo énfasis su difusión en Coordinaciones de Zona y especialmente con los Técnicos Docentes.



Puntuación final





GOBIERNO DE
MÉXICO

SEP

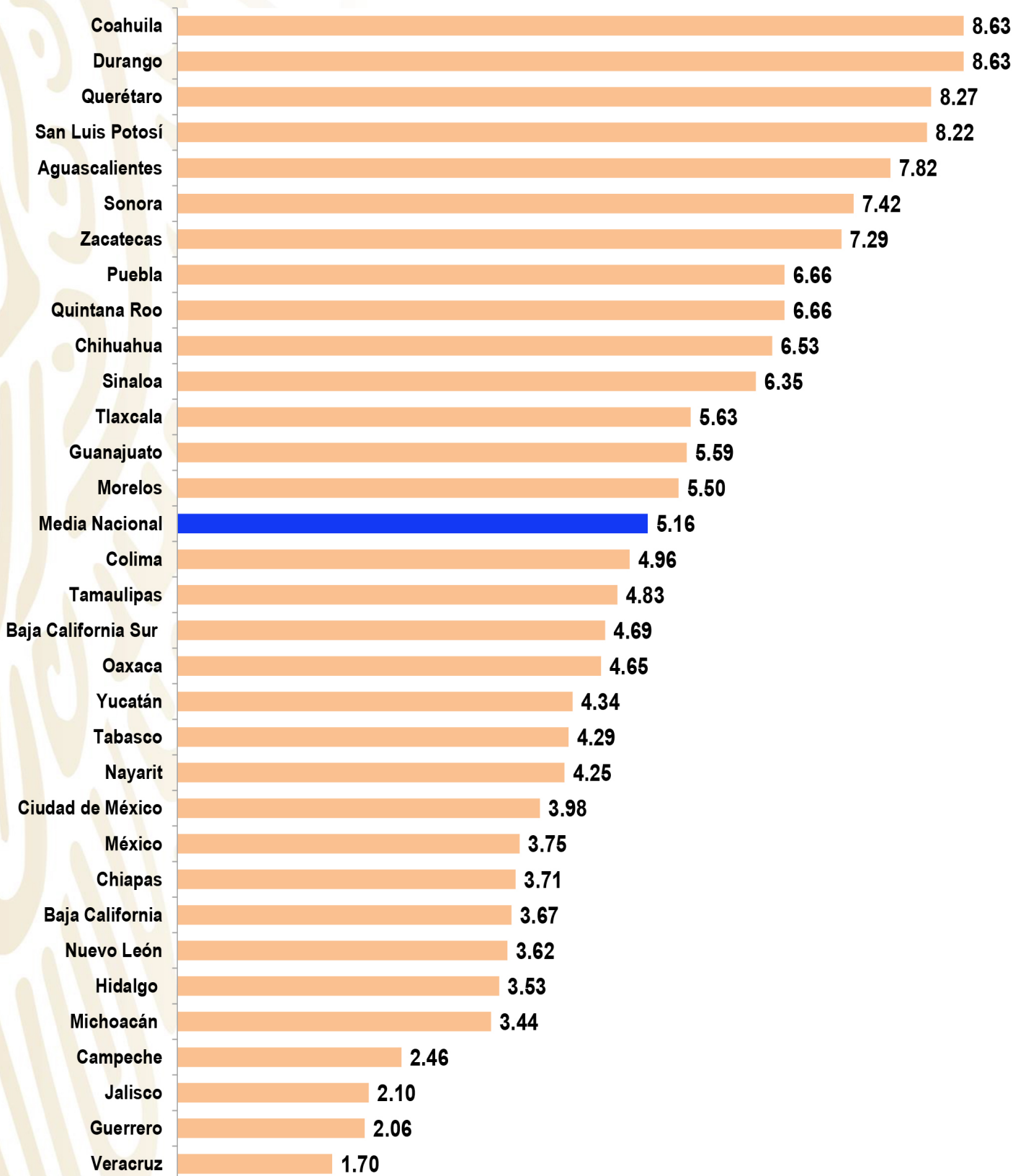
SECRETARÍA DE
EDUCACIÓN PÚBLICA



Puntuación por Categorías

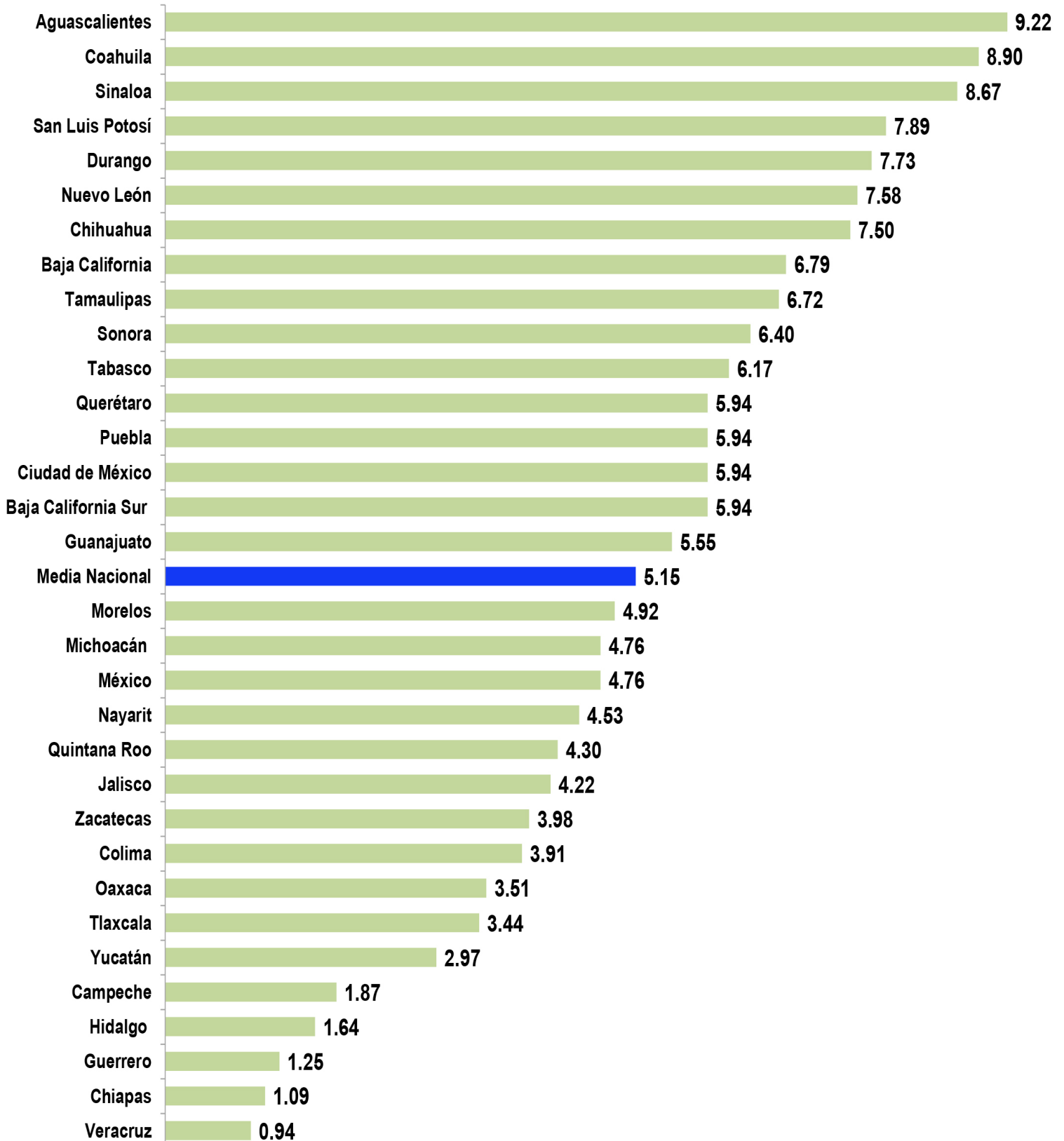


Eficiencia



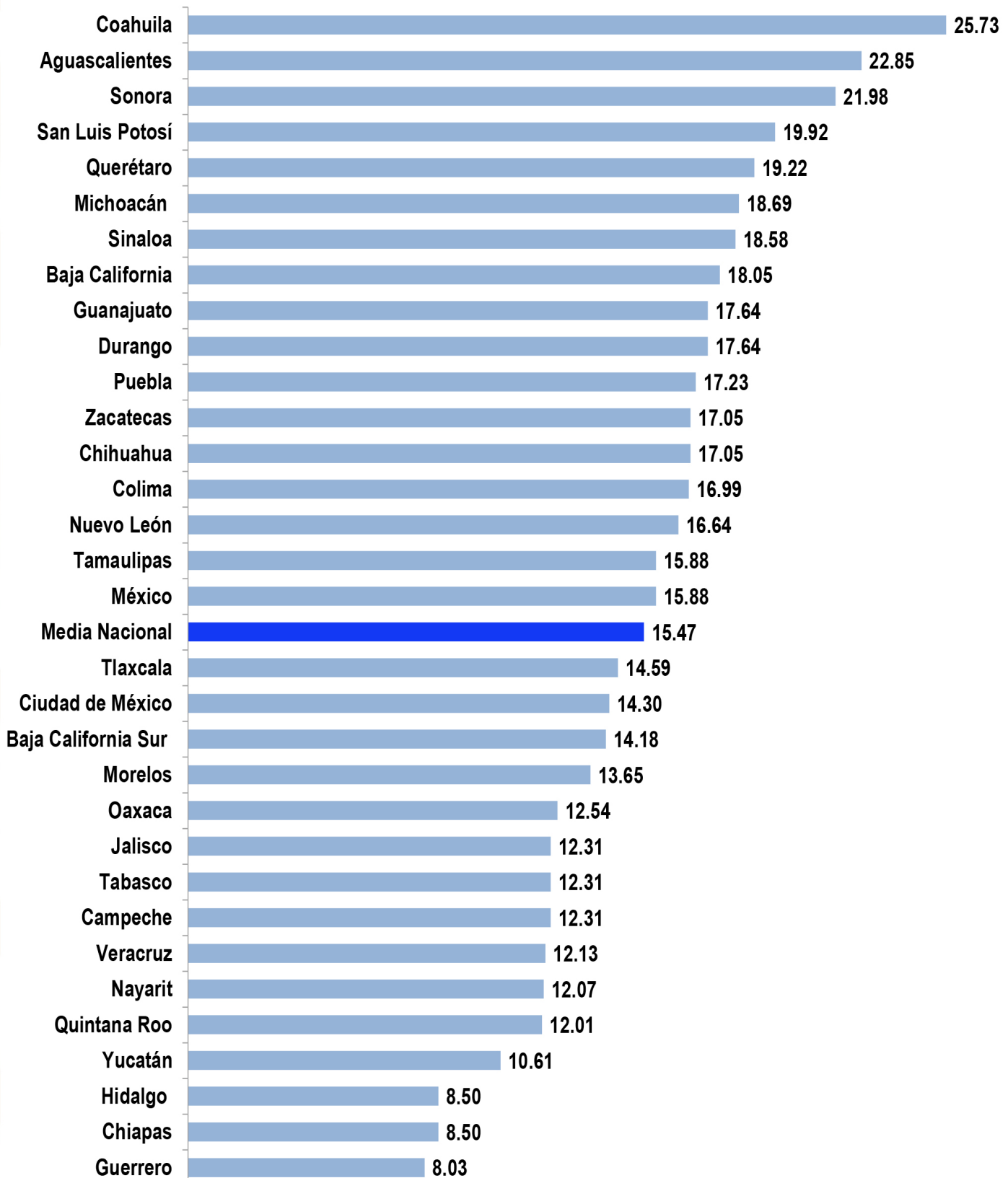


Eficacia



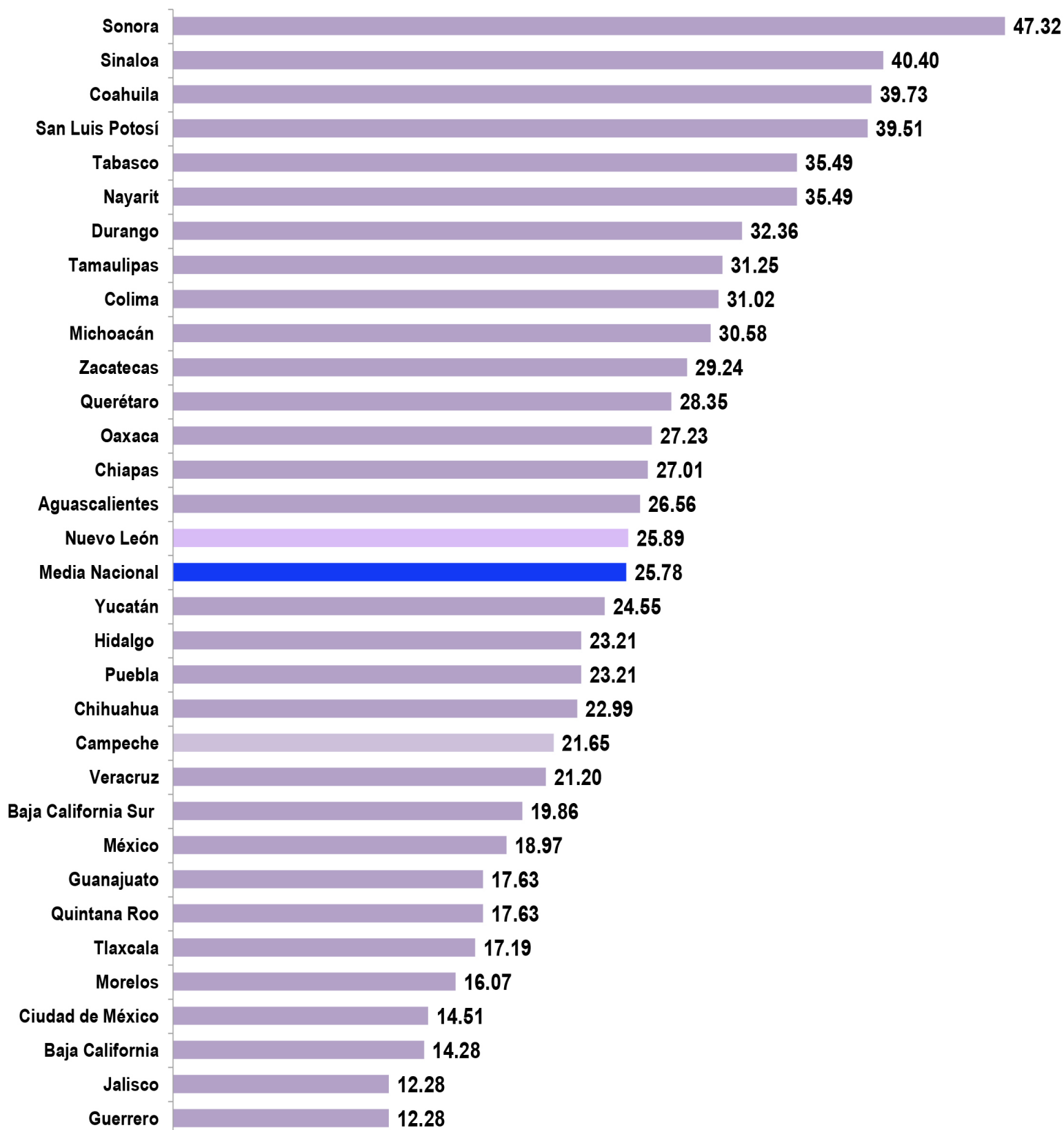


Operación





Proceso Educativo





Estado
Morelos

Corte:	Enero Marzo
Lugar en el MEI	26

No.	Indicador	Calificación Estatal	Media Nacional	STATUS	Calificación
Eficiencia	Porcentaje de cobertura estatal de rezago en población de 15 años y más en condición de analfabetismo al periodo	4.82%	5.35%	▼	0.536
	Porcentaje de cobertura estatal de rezago en población de 15 años y más que no ha concluido la primaria al periodo	2.16%	2.80%	▼	0.536
	Porcentaje de cobertura estatal de rezago en población de 15 años y más que no ha concluido la secundaria al periodo.	2.98%	2.69%	▲	0.805
	Porcentaje de avance en el cumplimiento de la meta anual de UCN Inicial al periodo.	10.34%	9.42%	▲	0.805
	Porcentaje de avance en el cumplimiento de la meta anual de UCN Intermedio al periodo.	21.86%	20.39%	▲	0.894
	Porcentaje de avance en el cumplimiento de la meta anual de UCN Avanzado al periodo.	27.82%	19.75%	▲	1.341
	Porcentaje de avance en el cumplimiento de la meta anual de Atención en el nivel inicial, Intermedio y avanzado Grupo prioritario Adulto Mayor. Programa 10-14. PROMAJOVEN. CIEGOS Y DÉBILES VISUALES. v. CERESO al periodo	62.29%	68.13%	▼	0.581
	Porcentaje de conclusión del nivel Inicial respecto al total de educandos registrados en el nivel Inicial al periodo.	7.12%	11.72%	▼	0.703
	Porcentaje de conclusión del nivel Intermedio respecto al total de educandos registrados en el nivel intermedio al periodo.	10.73%	12.82%	▼	1.015
	Porcentaje de conclusión del nivel Avanzado respecto al total de educandos registrados en el nivel avanzado al periodo.	16.07%	15.29%	▲	1.484
	Costo promedio ministrado en el periodo (capítulo 4000) por UCN Inicial, Intermedio y Avanzado al periodo.	\$ 1,901.80	\$ 2,236.72	▲	1.718
Operativos	Promedio UCNs del nivel inicial, intermedio y avanzado por técnico docente al periodo	21	28	▼	0.645
	Promedio de UCNs del nivel inicial, intermedio y avanzado por asesor al periodo	2	3	▼	0.645
	Porcentaje de asesores que cuentan únicamente con escolaridad de secundaria al periodo.	20.21%	27.11%	▲	1.172
	Promedio de educandos registrados por plaza comunitaria de servicios integrales al periodo.	11	124	▼	0.234
	Promedio de UCNs del nivel inicial, intermedio y avanzado por plaza comunitaria de servicios integrales al periodo.	1	22	▼	0.234
	Porcentaje de conclusión del nivel en plazas comunitarias de servicios integrales respecto al total de educandos registrados en plazas comunitarias de servicios integrales al periodo.	9.24%	17.47%	▼	0.234
	Promedio de educandos registrados por plaza comunitaria de atención educativa al periodo.	121	125	▼	1.172
	Promedio de UCNs del nivel inicial, intermedio y avanzado por plaza comunitaria de servicios integrales al periodo.	16	20	▼	0.879
	Porcentaje de conclusión del nivel en plazas comunitarias de Atención Educativa respecto al total de educandos registrados en plazas comunitarias de Atención Educativa al periodo.	13.14%	15.69%	▼	0.469
	Porcentaje de certificados emitidos al periodo.	96.43%	72.99%	▲	1.758
	Porcentaje de certificados entregados al periodo.	27.03%	35.73%	▼	0.762
	Porcentaje de educandos atendidos con MEVyT en línea al periodo.	4.89%	5.33%	▼	1.113
	Porcentaje de exámenes acreditados MEVyT y PEC en línea al periodo.	42.98%	33.27%	▲	1.172
	Porcentaje de técnicos docentes con 0 a 5 UCN's al periodo	10.00%	11.09%	▲	0.703
	Porcentaje de Asesores con 0 a 5 UCN's al periodo.	30.84%	28.95%	▼	1.055
Promedio de UCNs por Coordinación de Zona al periodo	325	261	▲	1.406	
Calidad	Porcentaje de asesores formados o actualizados al periodo.	12.28%	18.22%	▼	3.348
	Índice de educandos con módulo vinculado al periodo.	71.64%	75.49%	▼	2.455
	Porcentaje de UCN intermedio con proceso educativo.	46.73%	63.87%	▼	2.009
	Porcentaje de UCN avanzado con proceso educativo.	64.59%	64.80%	▼	3.794
	Porcentaje de inactivación de educandos al periodo.	17.91%	14.88%	▼	2.232
	Porcentaje de educandos que terminan nivel inicial con continuidad educativa al nivel intermedio al periodo.	12.05%	19.19%	▼	1.562
	Porcentaje de educandos que terminan nivel intermedio con continuidad educativa al nivel avanzado al periodo.	6.61%	20.26%	▼	0.670
CALIFICACIÓN FINAL		40.14	51.57	▼	40.14